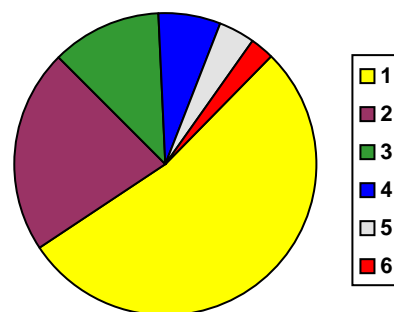


Candidatos	Ano	Total	Excluídos	Válidos	Colocados	Preferências	Total	Válidas
	2017	52795	361	52434	44914		254914	251453
	2018	49781	419	49362	43992		240051	236345
	2019	51463	427	51036	44500		244067	239798
	%var.	+3,4	+1,9	+3,4	+1,2		+1,7	+1,5

Vagas	Ano	Iniciais	Sobras Conc. Especiais	Total	Utilizadas	Adicionais (desempates)	Sobras
	2017	50838	0	50838	44914	301	6225
	2018	50852	0	50852	43992	430	7290
	2019	50860	0	50860	44500	374	6734
	%var.	+0,0		+0,0	+1,2	-13,0	-7,6

Colocados por opção

2018			2019		
Opção	Colocados	%Total	Opção	Colocados	%Total
1ª	24063	54,7%	1ª	23625	53,1%
2ª	9694	22,0%	2ª	9754	21,9%
3ª	5042	11,5%	3ª	5361	12,0%
4ª	2672	6,1%	4ª	2939	6,6%
5ª	1635	3,7%	5ª	1768	4,0%
6ª	886	2,0%	6ª	1053	2,4%
	43992			44500	

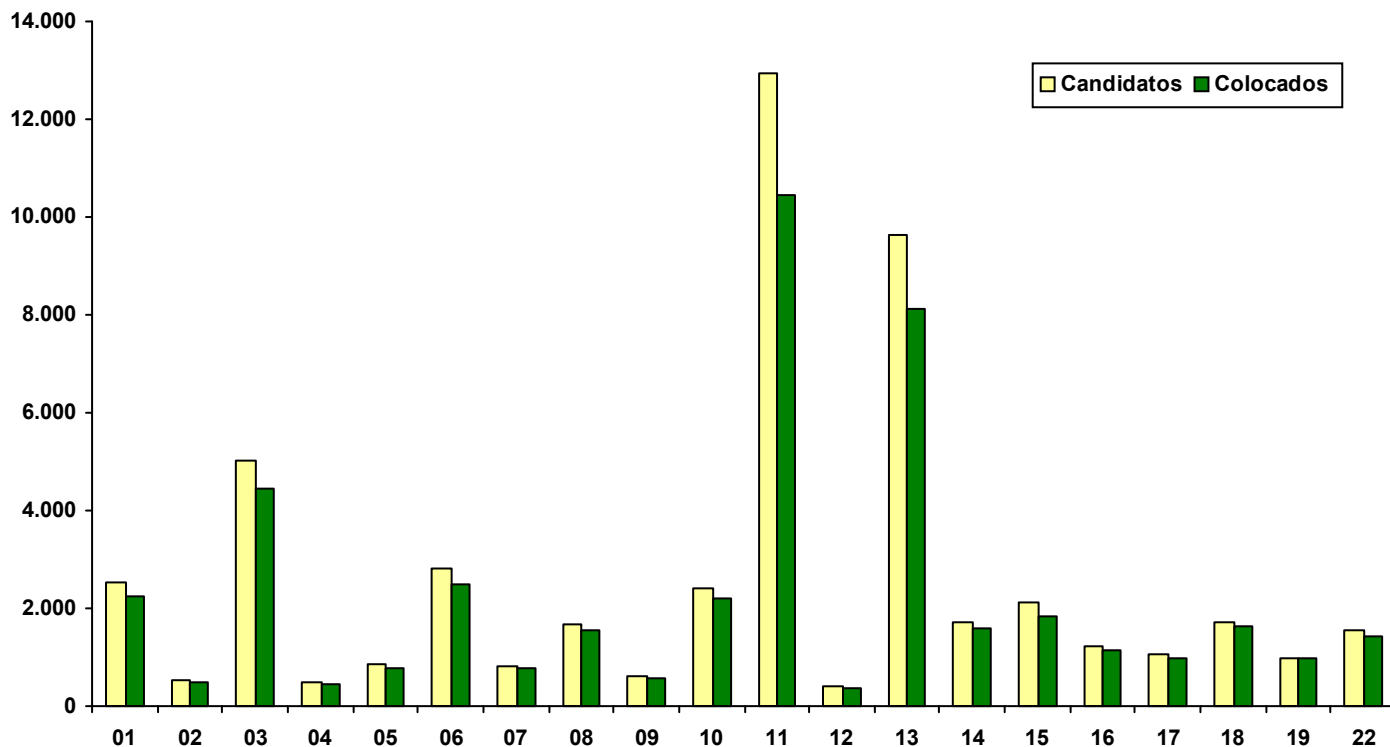


Preferências válidas e colocados por etapa

Etapa de colocação (contingente)	2018			2019			%var. prefer.	%var. coloc.
	Prefer.	Coloc.	%Total	Prefer.	Coloc.	%Total		
1 Deficientes	848	185	0,4	990	224	0,5	+16,7	+21,1
2 Açores Pref. Reg. nível 1	709	246	0,6	746	237	0,5	+5,2	-3,7
3 Açores Pref. Reg. nível 2								
4 Açores nível 1	2497	379	0,9	2934	481	1,1	+17,5	+26,9
5 Açores nível 2								
6 Madeira Pref. Reg. nível 1	876	275	0,6	1010	295	0,7	+15,3	+7,3
7 Madeira Pref. Reg. nível 2								
8 Madeira nível 1	4054	611	1,4	4174	638	1,4	+3,0	+4,4
9 Madeira nível 2								
12 Emigrantes	1561	349	0,8	1887	413	0,9	+20,9	+18,3
13 Militares	97	23	0,1	98	28	0,1	+1,0	+21,7
14 Preferência regional nível 1	18509	4800	10,9	19124	4901	11,0	+3,3	+2,1
15 Preferência regional nível 2								
16 Preferência habilitacional	1225	289	0,7	1256	303	0,7	+2,5	+4,8
17 Contingente geral	236345	36835	83,7	239798	36980	83,1	+1,5	+0,4
		43992			44500			

Candidatos e colocados por distrito/GAES de candidatura

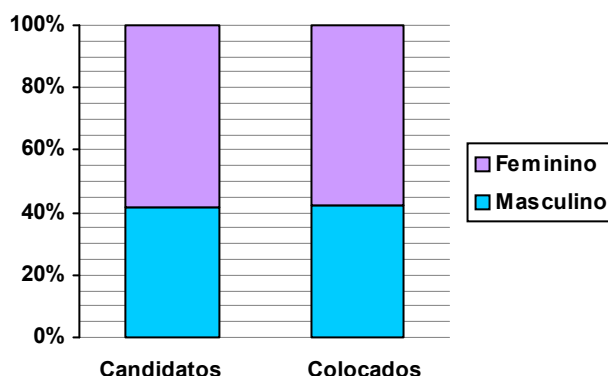
Distrito/GAES de candidatura	2018			2019			%var. cand.	%var. coloc.
	Cands.	Coloc.	%Col.	Cands.	Coloc.	%Col.		
01 Aveiro	2498	2279	91,2	2525	2253	89,2	+1,1	-1,1
02 Beja	486	465	95,7	526	505	96,0	+8,2	+8,6
03 Braga	4975	4441	89,3	5026	4437	88,3	+1,0	-0,1
04 Bragança	469	452	96,4	485	462	95,3	+3,4	+2,2
05 Castelo Branco	773	731	94,6	845	792	93,7	+9,3	+8,3
06 Coimbra	2661	2419	90,9	2812	2507	89,2	+5,7	+3,6
07 Évora	802	741	92,4	833	769	92,3	+3,9	+3,8
08 Faro	1700	1587	93,4	1664	1533	92,1	-2,1	-3,4
09 Guarda	637	604	94,8	622	589	94,7	-2,4	-2,5
10 Leiria	2253	2122	94,2	2390	2208	92,4	+6,1	+4,1
11 Lisboa	12289	10377	84,4	12951	10447	80,7	+5,4	+0,7
12 Portalegre	383	375	97,9	393	380	96,7	+2,6	+1,3
13 Porto	9495	8151	85,8	9627	8110	84,2	+1,4	-0,5
14 Santarém	1736	1632	94,0	1702	1584	93,1	-2,0	-2,9
15 Setúbal	1862	1641	88,1	2115	1822	86,1	+13,6	+11,0
16 Viana do Castelo	1158	1099	94,9	1212	1140	94,1	+4,7	+3,7
17 Vila Real	1167	1083	92,8	1053	966	91,7	-9,8	-10,8
18 Viseu	1702	1621	95,2	1715	1614	94,1	+0,8	-0,4
19 R. A. Açores	898	864	96,2	992	966	97,4	+10,5	+11,8
22 R. A. Madeira	1418	1308	92,2	1548	1416	91,5	+9,2	+8,3
	49362	43992		51036	44500			



Candidatos e colocados por sexo

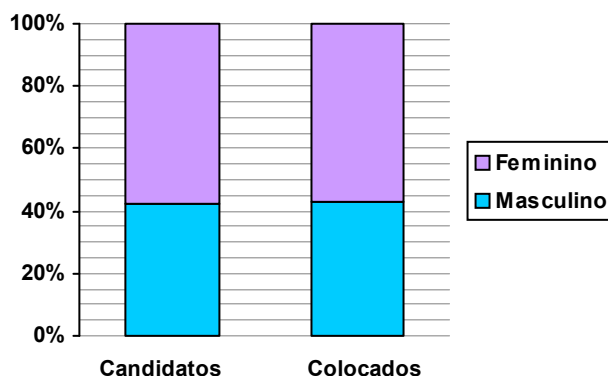
2018

Sexo	Candidatos	%tot.	Colocados	%col.
Feminino	28663	58,1	25385	57,7
Masculino	20699	41,9	18607	42,3



2019

Sexo	Candidatos	%tot.	Colocados	%col.
Feminino	29309	57,4	25444	57,2
Masculino	21727	42,6	19056	42,8



Candidatos do sexo feminino por distrito de candidatura

Distrito de candidatura	2018			2019			var. %total	var. %coloc.
	Candidatas	%tot.	%col.	Candidatas	%tot.	%col.		
019 R. A. Açores	559	62,2	62,2	608	61,3	60,9	-1,0	-1,3
004 Bragança	274	58,4	57,5	291	60,0	60,2	+1,6	+2,7
003 Braga	2926	58,8	58,3	3002	59,7	59,2	+0,9	+0,9
012 Portalegre	237	61,9	61,9	233	59,3	59,2	-2,6	-2,7
001 Aveiro	1526	61,1	60,9	1481	58,7	58,2	-2,4	-2,7
016 Viana do Castelo	706	61,0	60,3	706	58,3	57,6	-2,7	-2,7
005 Castelo Branco	448	58,0	57,5	488	57,8	57,7	-0,2	+0,2
014 Santarém	1025	59,0	59,8	982	57,7	57,4	-1,3	-2,4
013 Porto	5545	58,4	58,0	5554	57,7	57,7	-0,7	-0,3
007 Évora	443	55,2	54,8	478	57,4	57,6	+2,1	+2,8
022 R. A. Madeira	837	59,0	59,3	887	57,3	57,5	-1,7	-1,8
018 Viseu	984	57,8	57,0	981	57,2	57,3	-0,6	+0,3
010 Leiria	1366	60,6	60,8	1362	57,0	57,2	-3,6	-3,6
015 Setúbal	1075	57,7	57,0	1205	57,0	55,3	-0,8	-1,7
002 Beja	275	56,6	56,3	298	56,7	56,4	+0,1	+0,1
011 Lisboa	6876	56,0	55,1	7328	56,6	56,0	+0,6	+0,9
009 Guarda	393	61,7	61,6	350	56,3	56,0	-5,4	-5,6
017 Vila Real	669	57,3	57,3	592	56,2	55,8	-1,1	-1,5
008 Faro	966	56,8	56,6	928	55,8	56,1	-1,1	-0,5
006 Coimbra	1533	57,6	57,5	1555	55,3	55,4	-2,3	-2,1
	28663	58,1	57,7	29309	57,4	57,2	-0,6	-0,5